ФЕДЕРАЛЬНАЯ СЛУЖБА
ГОСУДАРСТВЕННОЙ СТАТИСТИКИ

Основные показатели социально-экономического положения Республики Северная-Осетия Алания

за январь - февраль 2023 года

ФЕДЕРАЛЬНАЯ СЛУЖБА
ГОСУДАРСТВЕННОЙ СТАТИСТИКИ

Основные показатели социально-экономического положения

Республики Северная-Осетия Алания

январь - февраль 2023 года

01 СВОДНЫЕ ИТОГИ
02 ПРОМЫШЛЕННОЕ ПРОИЗВОДСТВО
03 СЕЛЬСКОЕ ХОЗЯЙСТВО
04 ДЕЯТЕЛЬНОСТЬ АВТОМОБИЛЬНОГО ТРАНСПОРТА
05 СТРОИТЕЛЬСТВО
06 РЫНКИ ТОВАРОВ И УСЛУГ
07 ПЛАТНЫЕ УСЛУГИ НАСЕЛЕНИЮ
07 ИНДЕКС ПОТРЕБИТЕЛЬСКИХ ЦЕН
09 ФИНАНСОВАЯ ДЕЯТЕЛЬНОСТЬ ОРГАНИЗАЦИЙ
10 СРЕДНЕМЕСЯЧНАЯ ЗАРАБОТНАЯ ПЛАТА
11 БЕЗРАБОТИЦА
12 ДЕМОГРАФИЯ

СВОДНЫЕ ИТОГИ

За январь-февраль 2023 года в РСО - Алания **промышленное производство** увеличилось на 6,2% по сравнению с январем-февралем 2022 года.

Объем отгруженных товаров собственного производства, выполненных работ и услуг собственными силами по промышленным видам деятельности за январь-февраль 2023 г. составил 7815,0 млн рублей, что на 37,6% больше, чем за январь-февраль 2022 года.

Объем производства продукции сельского хозяйства сельхозпроизводителями всех категорий в РСО-Алания (сельхозорганизации, крестьянские (фермерские) хозяйства, включая индивидуальных предпринимателей, хозяйства населения) в январе-феврале 2023 г., по предварительным данным, составил 1785,4 млн рублей, что в сопоставимой оценке на 1,7% меньше уровня соответствующего периода прошлого года.

Объем работ, выполненных по виду экономической деятельности **«Строительство»** за январь-февраль 2023 года составил 2729,3 млн рублей, что на 18,9% меньше, чем за январь-февраль 2022 года.

Оборот розничной торговли края за январь-февраль 2023 г. составил 23465,3 млн рублей, что в сопоставимых ценах на 2,9% меньше, чем за январь-февраль 2022 года.

Оборот общественного питания в январе-феврале 2023 г. составил 1024,6 млн рублей, или на 2,4% больше, чем в январе-феврале 2022 года.

В РСО - Алания **средняя заработная плата, начисленная работникам** в январе 2023 года (по полному кругу организаций, включая субъекты малого предпринимательства), увеличилась по сравнению с соответствующим периодом 2022 года на 14,5% и составила 36847,9 рубля. Реальный ее размер (скорректированный на индекс потребительских цен) составил 102,9 %.

ПРОМЫШЛЕННОЕ ПРОИЗВОДСТВО

в январе - феврале 2023 года

ИНДЕКС ПРОМЫШЛЕННОГО ПРОИЗВОДСТВА

▲**109,5%**

к январю-февралю 2022 года

ОБЪЕМ ОТГРУЖЕННЫХ ТОВАРОВ СОБСТВЕННОГО ПРОИЗВОДСТВА, ВЫПОЛНЕННЫХ РАБОТ И УСЛУГ СОБСТВЕННЫМИ СИЛАМИ

106,6%	Добыча полезных ископаемых	**122,4** млн рублей	▲ **112,5%**
107,4%	Обрабатывающие производства	**4196,4** млн рублей	▲ **153,3%**
101,4%	Обеспечение электрической энергией, газом и паром; кондиционирование воздуха	**3119,7** млн рублей	▲ **124,6%**
106,3%	Водоснабжение; водоотведение, организация сбора и утилизации отходов, деятельность по ликвидации загрязнений	**376,4** млн рублей	▲ **114,6%**

СЕЛЬСКОЕ ХОЗЯЙСТВО

за январь - февраль 2023 года

ПРОДУКЦИЯ СЕЛЬСКОГО ХОЗЯЙСТВА

1785,4 млн рублей

98,3%

к январю-февралю 2022 г.

ПРОИЗВОДСТВО ПРОДУКЦИИ ЖИВОТНОВОДСТВА ПО КАТЕГОРИЯМ ХОЗЯЙСТВ

	Хозяйства всех категорий	Сельско-хозяйственные организации
Скот и птица на убой (в живом весе)	4,9 тыс. тонн ▼ 94,7 %	0,4 тыс. тонн ▼ 46,7 %
Молоко	20,5 тыс. тонн ▲ 100,7 %	1,2 тыс. тонн ▼ 76,4 %
Яйца	11,7 тыс.штук ▲ 102,4 %	▲ 111,5 %

ДЕЯТЕЛЬНОСТЬ АВТОМОБИЛЬНОГО ТРАНСПОРТА

за январь - февраль 2023 года

Перевезено грузов **27,5** тыс. тонн

в % к январю-февралю 2022 г. **65,6**

Перевезено пассажиров **4766,9** тыс.человек

в % к январю февралю 2022 г. **96,4**

Грузооборот **946,73** тыс. т-км

в % к январю-февралю 2022 г. **67,1**

Пассажирооборот **68,5** млн пасс.-км

в % к январю-февралю 2022 г. **95,2**

СТРОИТЕЛЬСТВО ЖИЛЫХ ДОМОВ

квадратных метров общей площади

Введено квадратных метров общей площади - ВСЕГО
за январь-февраль 2023 г.

131 946 квадратных метров

▲**215,1%** к соответствующему периоду предыдущего года

Из них индивидуальное жилищное строительство, осуществляемое населением

39 427 квадратных метров

▲**106,8%** к соответствующему периоду предыдущего года

Динамика ввода жилых домов,
тысяч квадратных метров общей площади

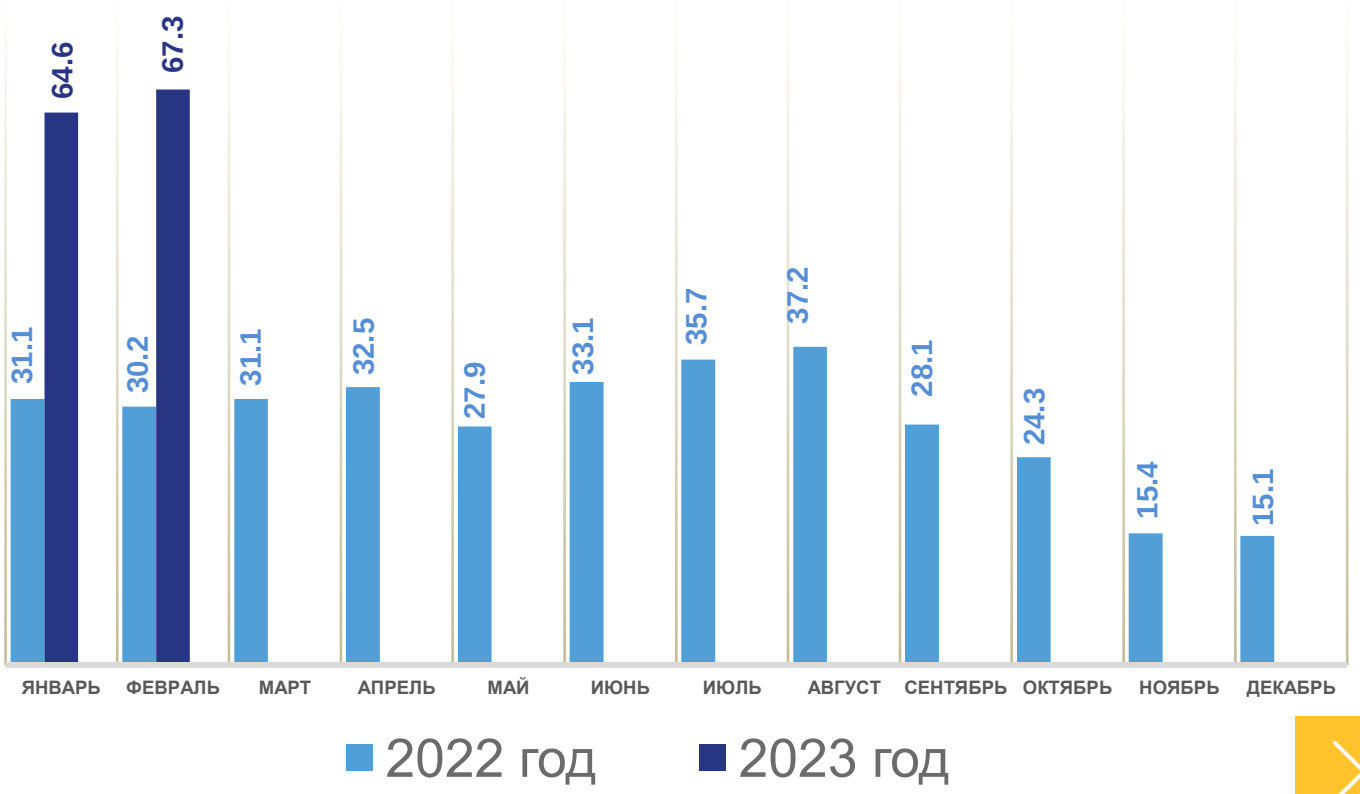

ОБОРОТ РОЗНИЧНОЙ ТОРГОВЛИ*

январь-февраль 2023 года

23 465,3 млн руб. ▼ **97,1%**

ОБОРОТ ОБЩЕСТВЕННОГО ПИТАНИЯ

1024,6 млн руб. ▲ **102,4%**

Структура оборота розничной торговли

(в % к итогу)

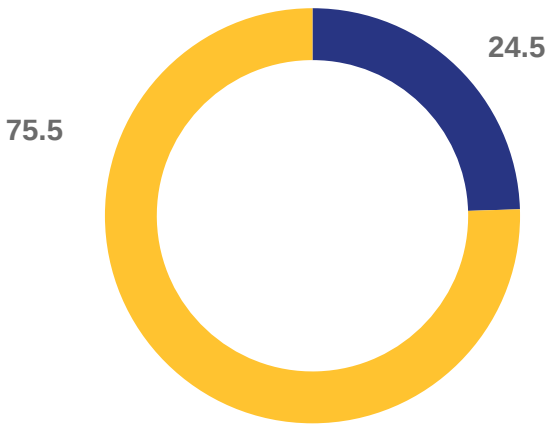

- продажа товаров на розничных рынкахи ярмарках
- оборот торгующих организаций

*в сопоставимых ценах

ОБЪЕМ ПЛАТНЫХ УСЛУГ НАСЕЛЕНИЮ

январь- февраль 2023 года

47 64,8 млн руб.

В % к январю-февралю 2022 г.*

▼ 99,6%

Динамика объема платных услуг

(в % к соответствующему периоду прошлого года*)

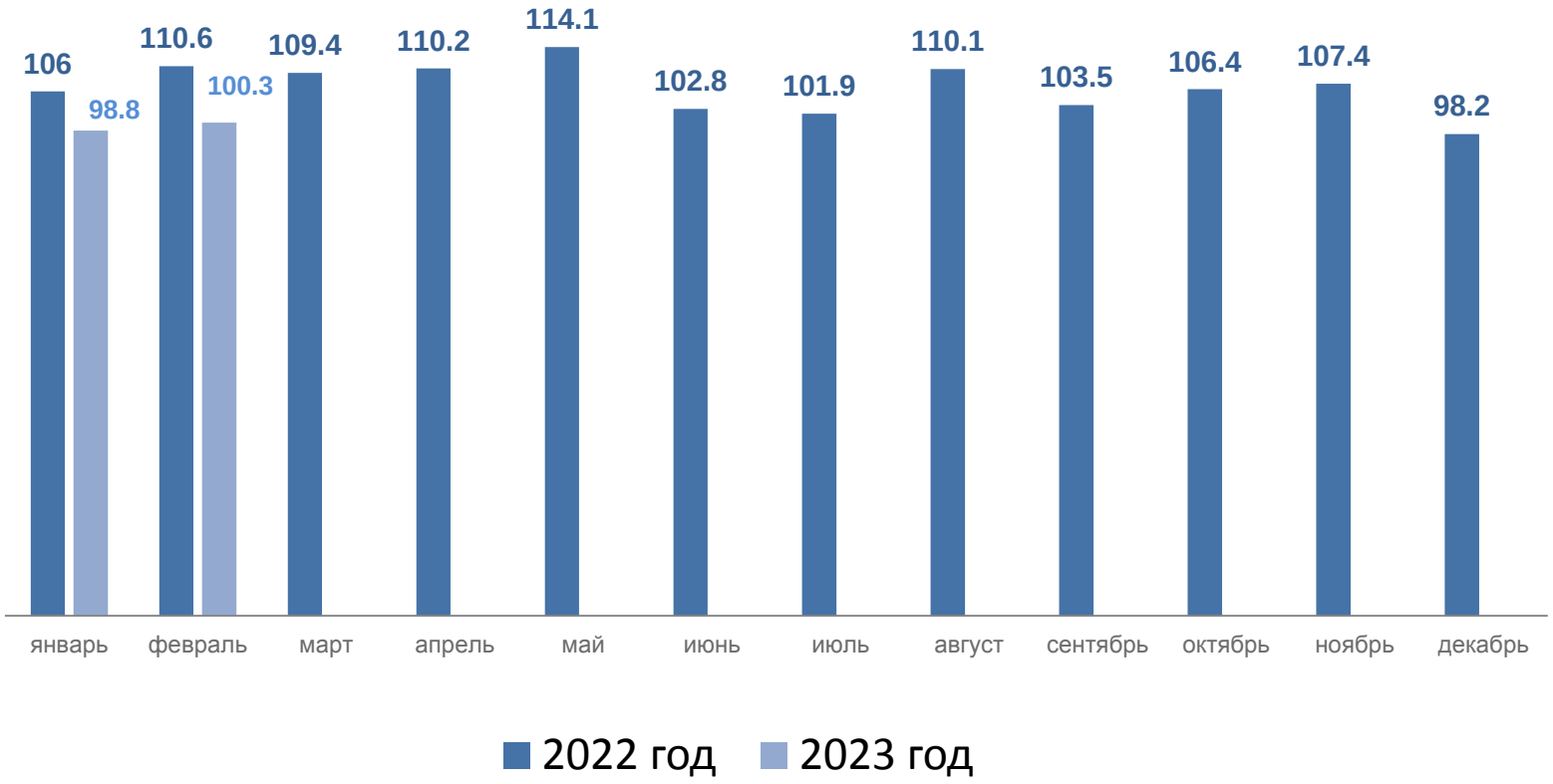

*в сопоставимых ценах

ИНДЕКС ПОТРЕБИТЕЛЬСКИХ ЦЕН

	Февраль 2023 г. в % к предыдущему месяцу	Февраль 2023 г. в % к декабрю 2022 г.	Февраль 2023 г. в % к февралю 2022 г.
Все товары и услуги	101,8 ▲	101,9 ▲	111,3 ▲
Продовольственные товары	102,0 ▲	104,3 ▲	109,4 ▲
Непродовольственные товары	99,9 ▼	100,0 ▲	112,8 ▲
Услуги	99,9 ▼	100,7 ▲	113,3 ▲

ФИНАНСОВАЯ ДЕЯТЕЛЬНОСТЬ ОРГАНИЗАЦИЙ

за январь 2023 года

-171,2 млн рублей

Сальдированный финансовый результат

198,6 млн рублей

Сумма прибыли

369,7 млн рублей

Сумма убытка

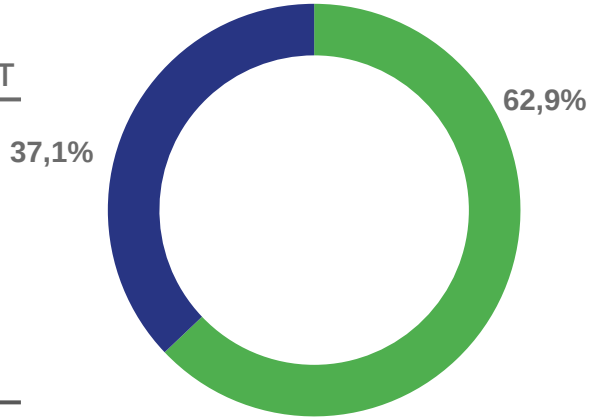

49608,3 млн рублей

Кредиторская задолженность организаций на конец января 2023 года

65,1% от общей суммы кредиторской задолженности

Просроченная задолженность

17253,9 млн рублей

Дебиторская задолженность организаций на конец января 2023 года

39,2% от общей суммы дебиторской задолженности

Просроченная задолженность

СРЕДНЕМЕСЯЧНАЯ ЗАРАБОТНАЯ ПЛАТА РАБОТНИКОВ ОРГАНИЗАЦИИ за январь 2023 года

	По полному кругу организаций	По организациям, не относящимся к субъектам малого предпринимательства*
Номинальная заработная плата, рублей	36847,9	39265,6
Изменение к январю – январю 2022 года	114,5%	113,8%
Реальная заработная плата	102,9%	86,3%

Среднемесячная номинальная начисленная заработная плата работников*, рублей

* По организациям, не относящимся к субъектам малого предпринимательства, с численностью работников больше 15 человек.

ЗАНЯТОСТЬ И БЕЗРАБОТИЦА

ЧИСЛЕННОСТЬ РАБОЧЕЙ СИЛЫ* В ВОЗРАСТЕ 15 ЛЕТ И СТАРШЕ

322,7 тыс.чел.

Численность рабочей силы

282,8 тыс.чел.

Численность занятых

39,9 тыс. чел.

Численность безработных

ЗАРЕГИСТРИРОВАННАЯ БЕЗРАБОТИЦА**

На конец января

3,0 тыс.чел.

Численность зарегистрированных безработных

1,8 тыс.чел.

Численность безработных, получающих пособие по безработице

УРОВЕНЬ БЕЗРАБОТИЦЫ

12,4%

Уровень безработицы (по МОТ)*

1,0%

Уровень зарегистрированной безработицы**

* По итогам обследования рабочей силы за февраль 2023 г.

** По данным Министерства труда, занятости и социального развития в РСО - Алания.

ДЕМОГРАФИЯ

Оценка численности постоянного населения на 1 февраля 2023 г., тыс. человек

680,4
Всего

429,9
Городское

250,5
Сельское

Естественное движение населения за январь 2023 г., человек

- 135
Естественная убыль

489
Родившиеся

624
Умершие

Общие итоги миграции за январь 2023 г., человек

- 177
Миграционная убыль

427
Прибывшие

604
Выбывшие